


คู่มือการใช้ SISA ONLINE(สำหรับนักศึกษา)

1.ให้นักศึกษาไปที่เว็บไซต์ของทางวิทยาลัยนอร์ทเทิร์น www.northern.ac.th หรือ ntc.sisacloud.com



2.เลือกแถบเมนู SISA-ONLINE



3.ล็อกอินเข้าระบบ sisa.cloud.com

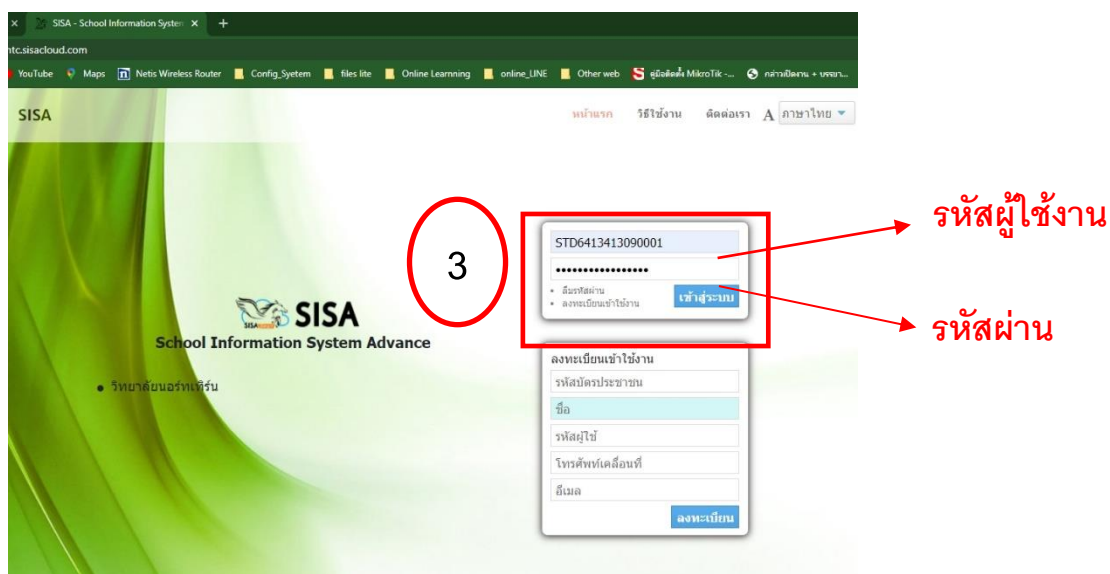
รหัสผู้ใช้ : [รหัสนักศึกษา](#) ใช้สำหรับนักศึกษาตั้งแต่ปี63 ลงไป

รหัสผ่าน : [รหัสนักศึกษา](#)

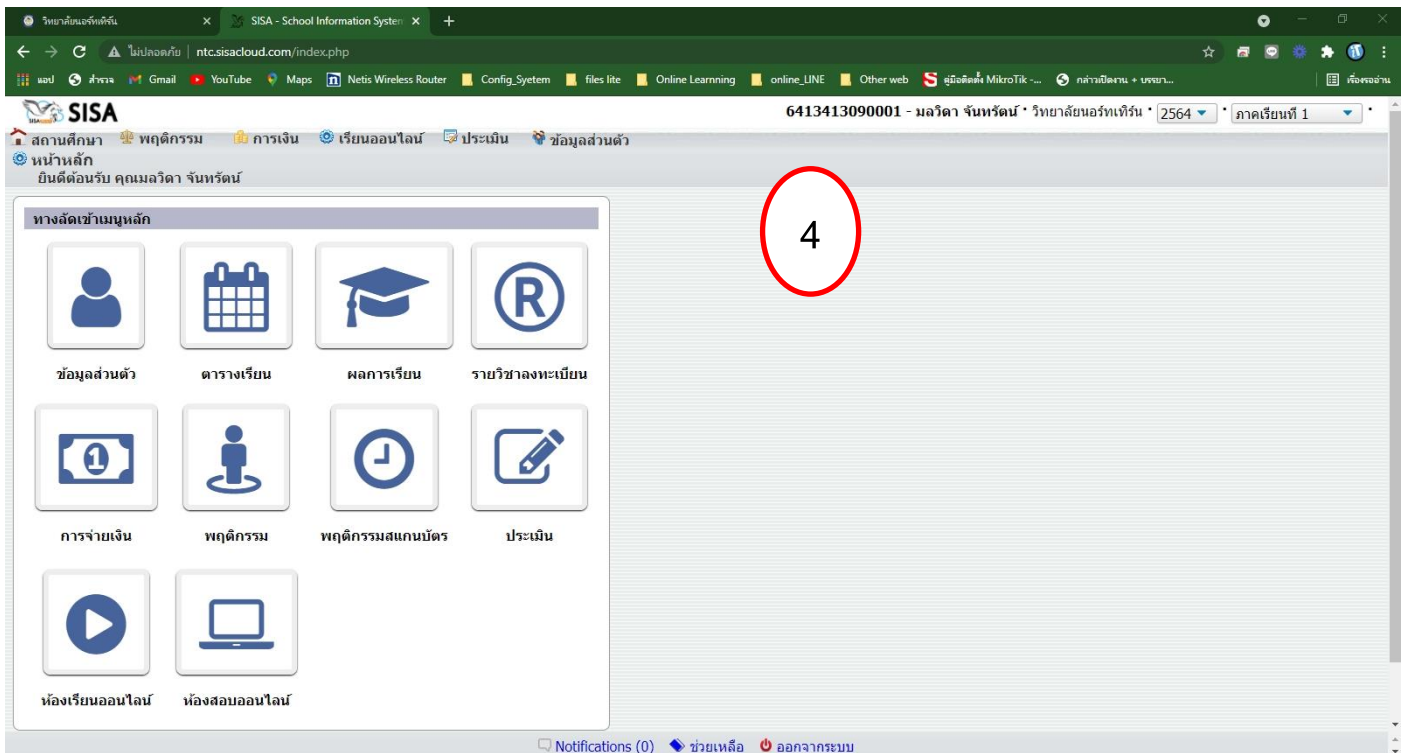
รหัสผู้ใช้ : [stdตามด้วยรหัสนักศึกษา](#) ใช้สำหรับนักศึกษาปี64

รหัสผ่าน : [เลขบัตรประจำประชาชน](#)

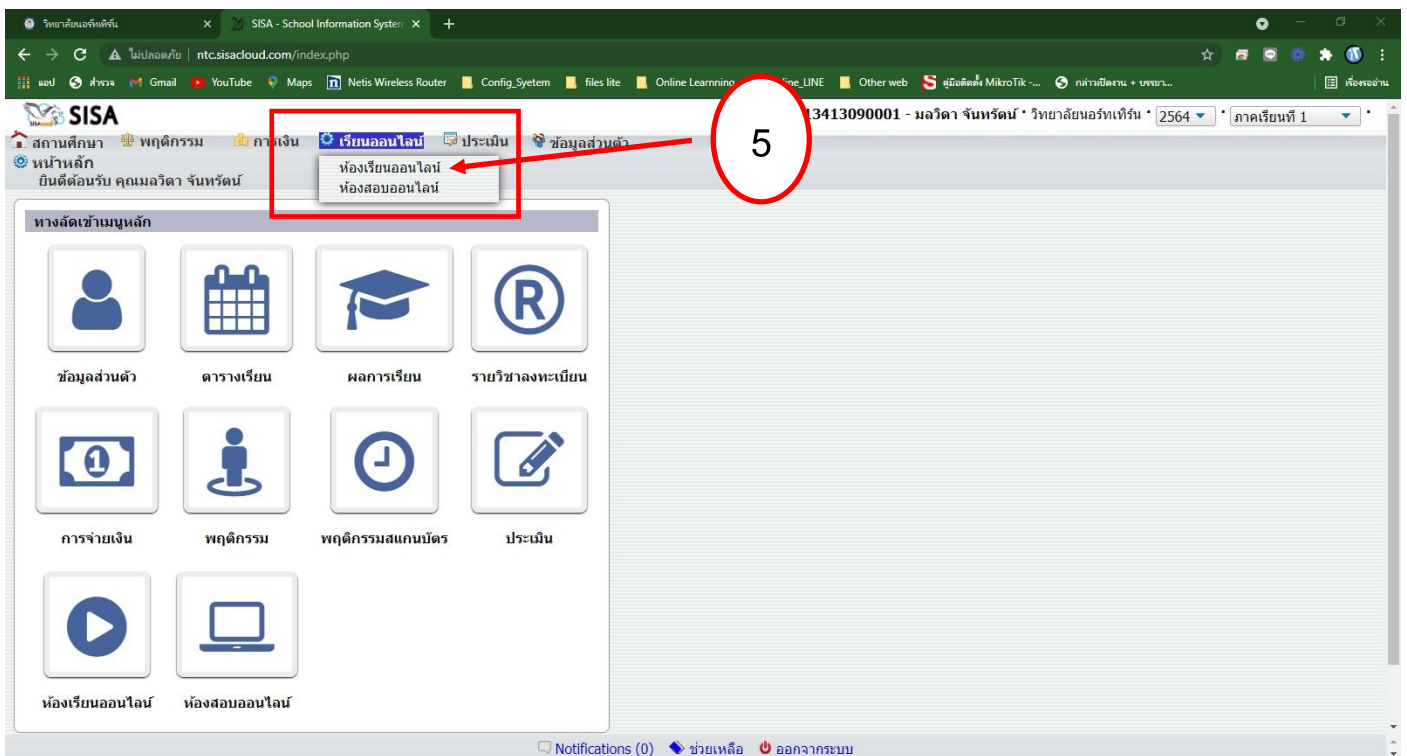
หมายเหตุ : หากมีการเปลี่ยนแปลงรหัสผ่านให้นักศึกษาใช้รหัสผ่านที่ถูกเปลี่ยนแปลงของนักศึกษาเอง



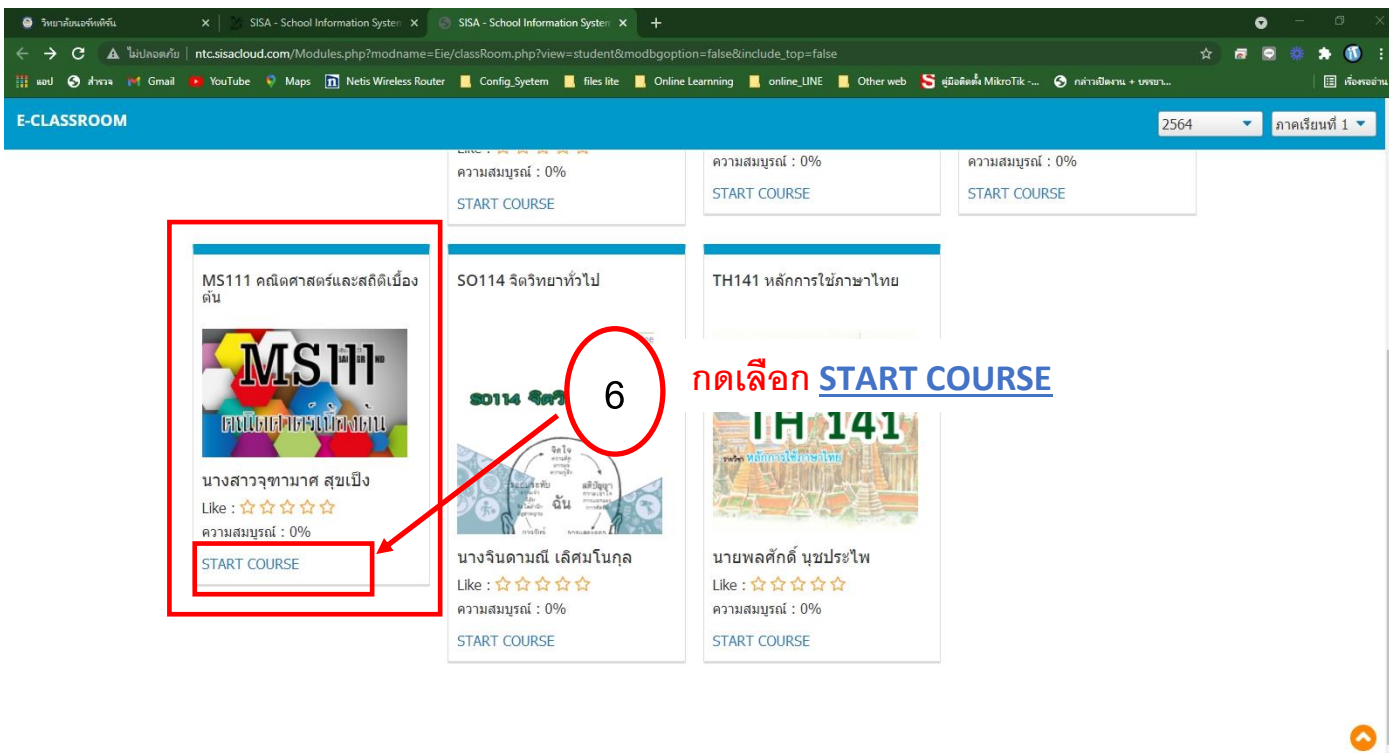
4. เข้าสู่หน้าหลักของนักศึกษา



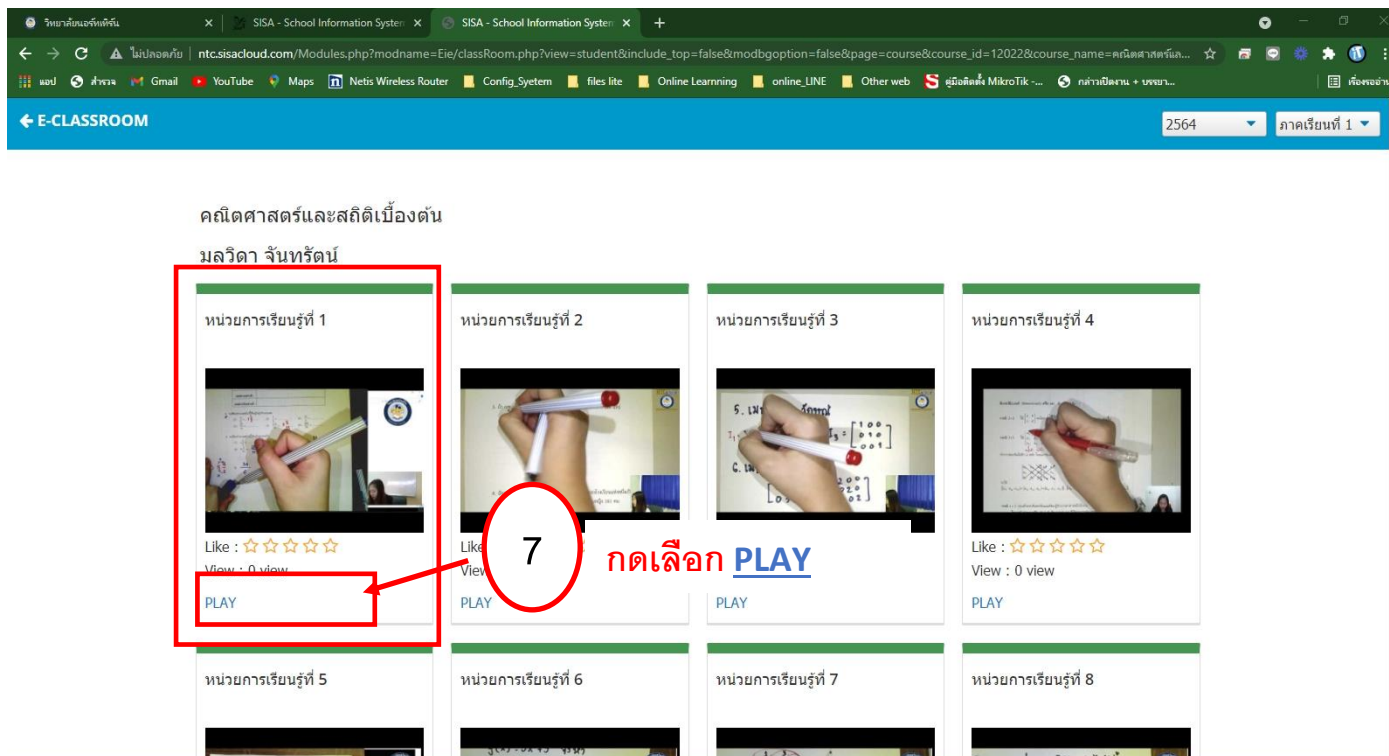
5. เลือกเมนู : เรียนออนไลน์ → เลือกห้องเรียนออนไลน์



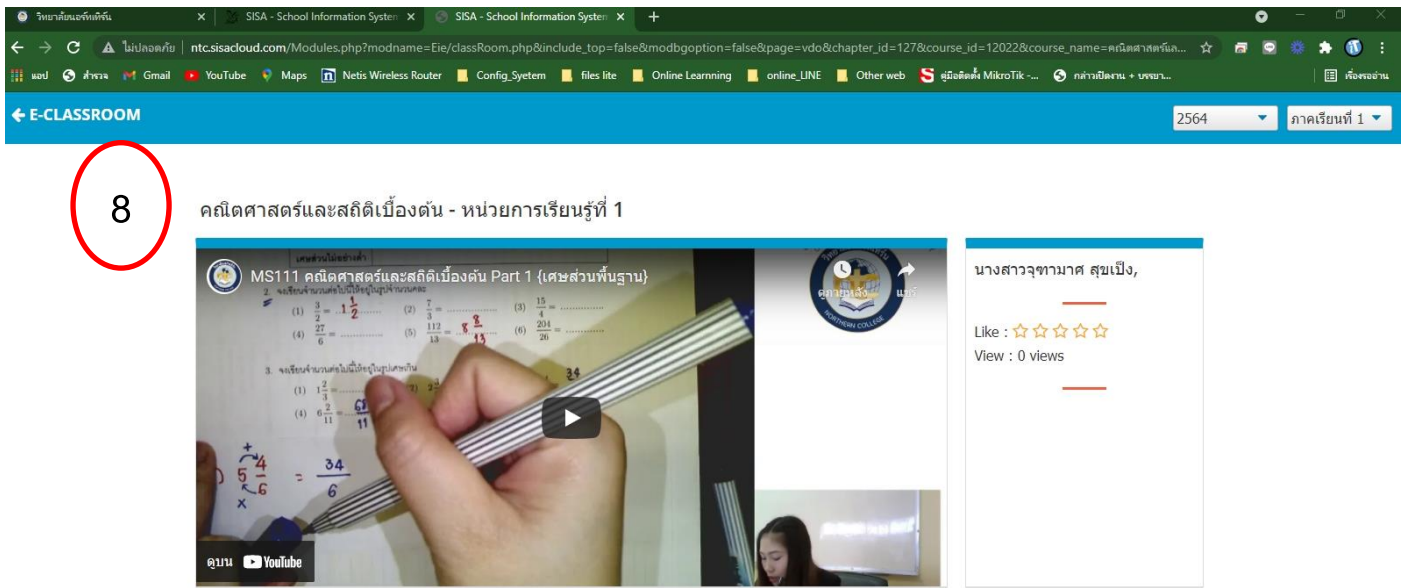
6.เข้าห้องเรียนออนไลน์ → เลือกรายวิชาที่เรียน → กดเลือก [START COURSE](#)



7.หน้าบทเรียนออนไลน์ → เลือกบทเรียน → กดเลือก [PLAY](#)



8. เข้าบทเรียนออนไลน์ กศควีวิดีโอบทเรียนออนไลน์



The screenshot shows a web browser window with the URL `ntc.sisadcloud.com/Modules.php?modname=Eie/classRoom.php&include_top=false&modbgoption=false&page=vdo&chapter_id=127&course_id=12022&course_name=คณิตศาสตร์เ...`. The page title is "E-CLASSROOM" and it shows a course number "2564" and a semester "ภาคเรียนที่ 1". A red circle highlights the number "8". The main content is a video player showing a hand writing on a whiteboard. The whiteboard text includes "คณิตศาสตร์และสถิติเบื้องต้น - หน่วยการเรียนรู้ที่ 1" and "MS111 คณิตศาสตร์และสถิติเบื้องต้น Part 1 (เศษส่วนพื้นฐาน)". The video player has a play button and a YouTube logo. To the right of the video player is a sidebar with the name "นางสาวจกามาต สุขเบ็ง," a rating of five stars, and "View : 0 views".

หมายเหตุ 1. หากในรายวิชานั้นมีบททดสอบก่อนเรียน ให้นักศึกษาทำบททดสอบให้เรียบร้อยก่อนเข้าห้องเรียน

2. แบบทดสอบเป็นแบบปรนัย แบบทดสอบจะขึ้นให้อัด โนมติก่อนที่จะเรียน

3. แบบทดสอบเป็นแบบอัตนัย จะต้องดาวน์โหลดเอกสารเพื่อทำข้อสอบ